



ФЕДЕРАЛЬНАЯ СЛУЖБА
ГОСУДАРСТВЕННОЙ СТАТИСТИКИ

Потребительский рынок Волгоградской области

январь-ноябрь 2022 г.





ФЕДЕРАЛЬНАЯ СЛУЖБА
ГОСУДАРСТВЕННОЙ СТАТИСТИКИ

Потребительский рынок

Волгоградской области

январь-ноябрь 2022 г.

- 01 Динамика оборота розничной торговли
- 02 Структура оборота розничной торговли по хозяйствующим субъектам, в % к итогу
- 03 Структура оборота розничной торговли по формам торговли, в % к итогу
- 04 Динамика оборота розничной торговли торгующих организаций
- 05 Динамика оборота розничной торговли на рынках и ярмарках



ФЕДЕРАЛЬНАЯ СЛУЖБА
ГОСУДАРСТВЕННОЙ СТАТИСТИКИ

Потребительский рынок

Волгоградской области

январь-ноябрь 2022 г.

06

Макроструктура оборота розничной торговли
в % к итогу

07

Динамика оборота розничной торговли
пищевых продуктов, включая напитки, и табачных изделий

08

Динамика оборота розничной торговли
непродовольственных товаров

09

Динамика оборота общественного питания

10

Структура оборота общественного питания
по хозяйствующим субъектам, в % к итогу





ДИНАМИКА ОБОРОТА РОЗНИЧНОЙ ТОРГОВЛИ*

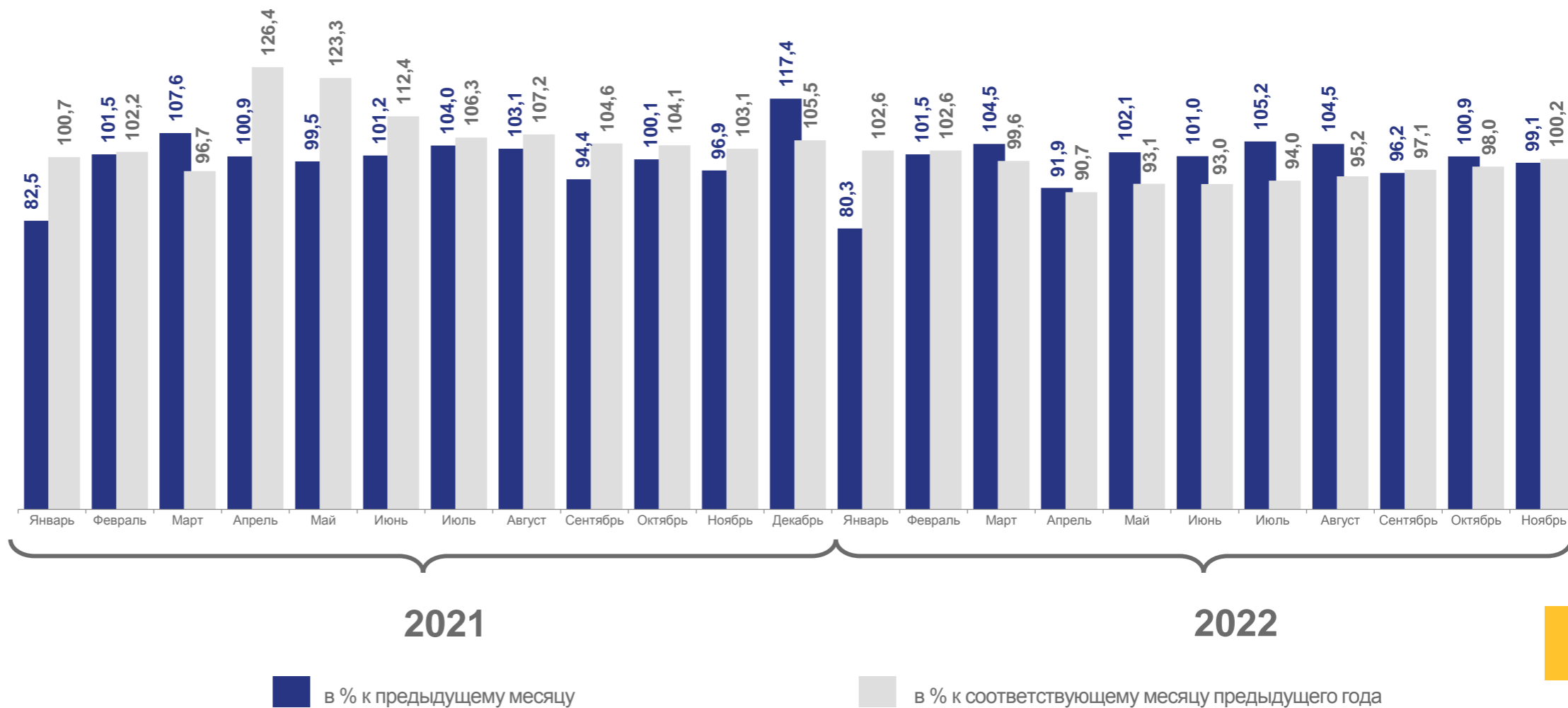
Январь-ноябрь
2022 года

Оборот розничной торговли

479,6 млрд рублей

в % к январю-ноябрю 2021 г.

96,8%



* В сопоставимых ценах.





СТРУКТУРА ОБОРОТА РОЗНИЧНОЙ ТОРГОВЛИ

по хозяйствующим субъектам, в % к итогу



- Субъекты среднего предпринимательства
- Розничные рынки и ярмарки
- Малые предприятия (включая микропредприятия)
- Индивидуальные предприниматели, осуществляющие деятельность вне рынка
- Организации, не относящиеся к субъектам малого и среднего предпринимательства





СТРУКТУРА ОБОРОТА РОЗНИЧНОЙ ТОРГОВЛИ

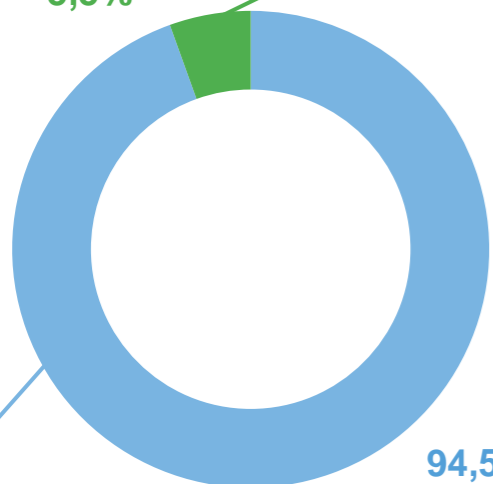
по формам торговли, в % к итогу

Январь-ноябрь

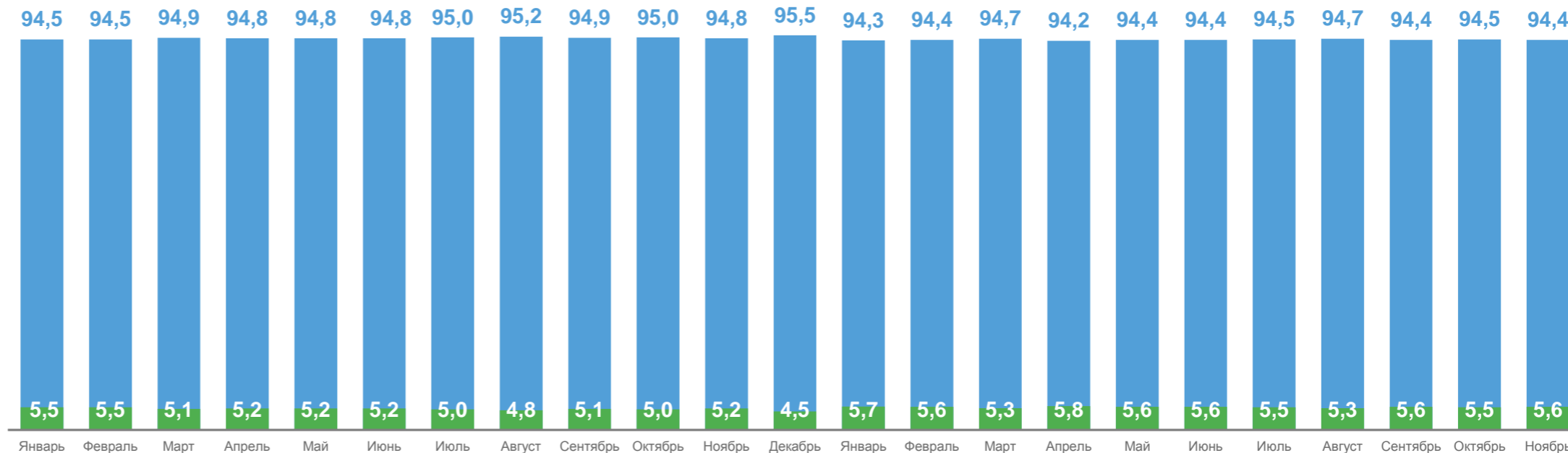
2022 года

Рынки и ярмарки

5,5%



Торговые организации, включая индивидуальных предпринимателей, осуществляющих деятельность вне рынка



2021

2022

Торговые организации, включая индивидуальных предпринимателей, осуществляющих деятельность вне рынка

Рынки и ярмарки





ДИНАМИКА ОБОРОТА РОЗНИЧНОЙ ТОРГОВЛИ ТОРГУЮЩИХ ОРГАНИЗАЦИЙ*

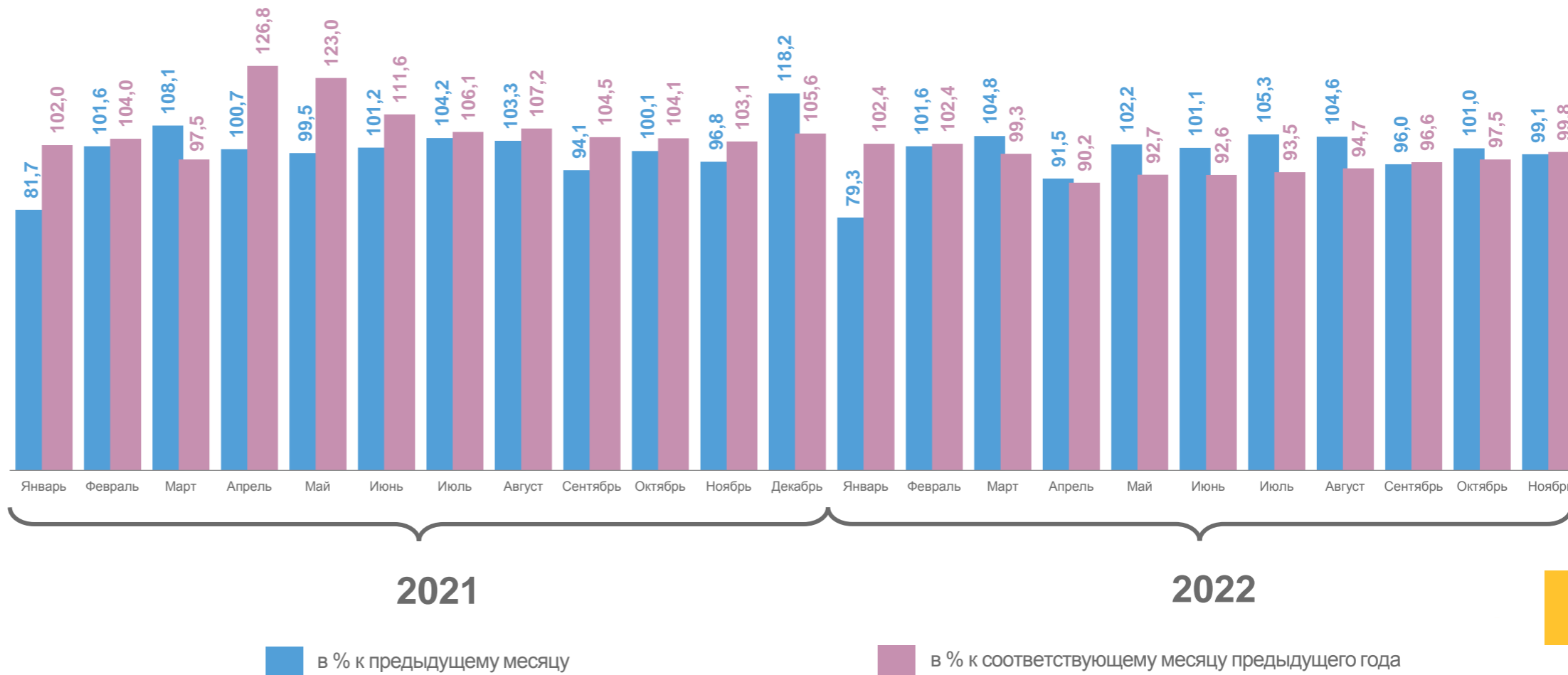
Январь-ноябрь
2022 года

Торгующие организации,
включая индивидуальных
предпринимателей,
осуществляющих
деятельность вне рынка

453,1 млрд рублей

в % к январю-ноябрю 2021 г.

96,4%



* В сопоставимых ценах.





ДИНАМИКА ОБОРОТА РОЗНИЧНОЙ ТОРГОВЛИ НА РЫНКАХ И ЯРМАРКАХ*

Январь-ноябрь
2022 года

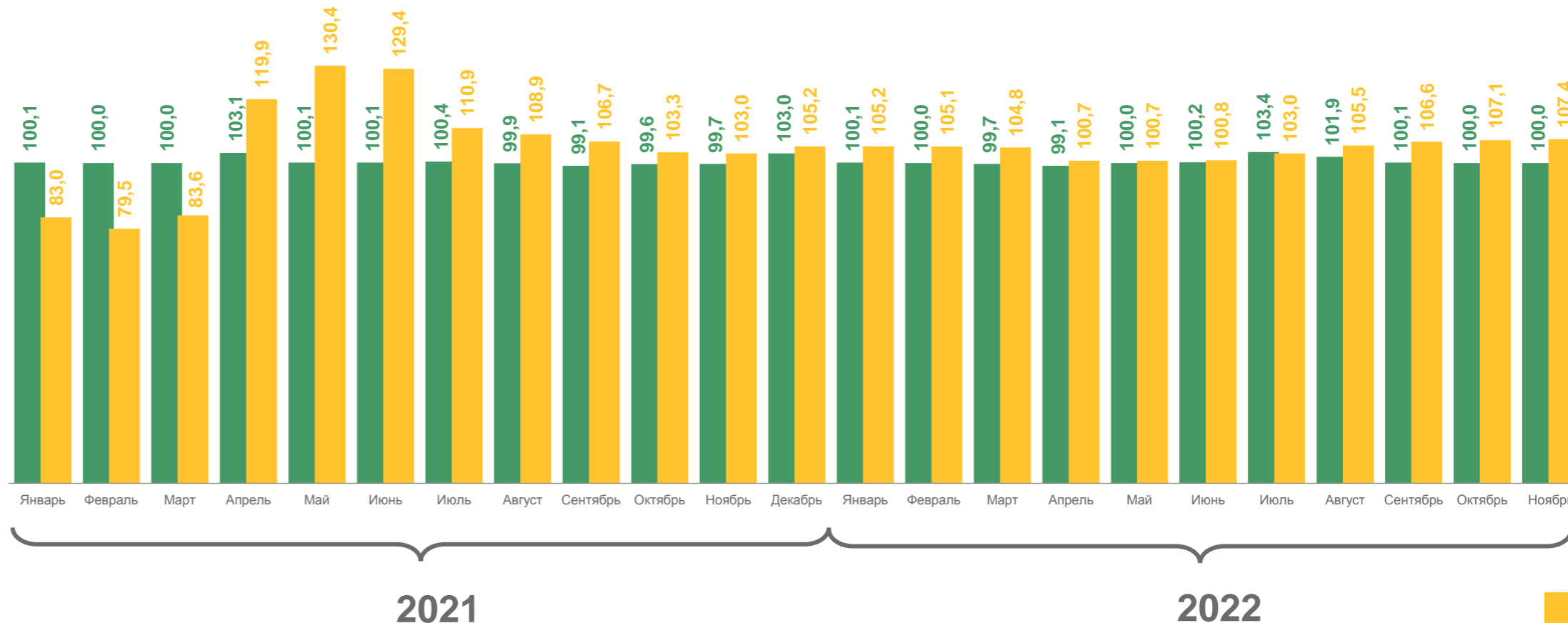
Рынки и ярмарки

26,6

млрд рублей

в % к январю-ноябрю 2021 г.

104,3%



■ в % к предыдущему месяцу

■ в % к соответствующему месяцу предыдущего года

* В сопоставимых ценах.





МАКРОСТРУКТУРА ОБОРОТА РОЗНИЧНОЙ ТОРГОВЛИ

в % к итогу

Январь-ноябрь

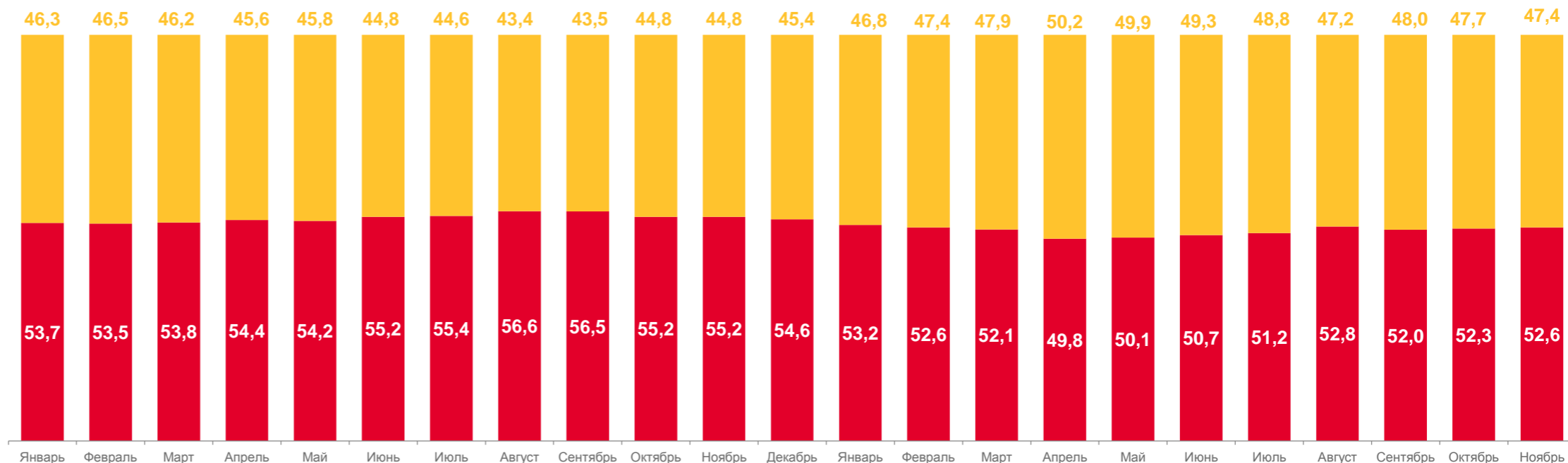
2022 года

Пищевые продукты,
включая напитки, и
табачные изделия

48,3%

51,7%

Непродовольственные
товары



2021

2022



Пищевые продукты, включая напитки, и табачные изделия



Непродовольственные товары





ДИНАМИКА ОБОРОТА РОЗНИЧНОЙ ТОРГОВЛИ ПИЩЕВЫХ ПРОДУКТОВ, ВКЛЮЧАЯ НАПИТКИ, И ТАБАЧНЫХ ИЗДЕЛИЙ*

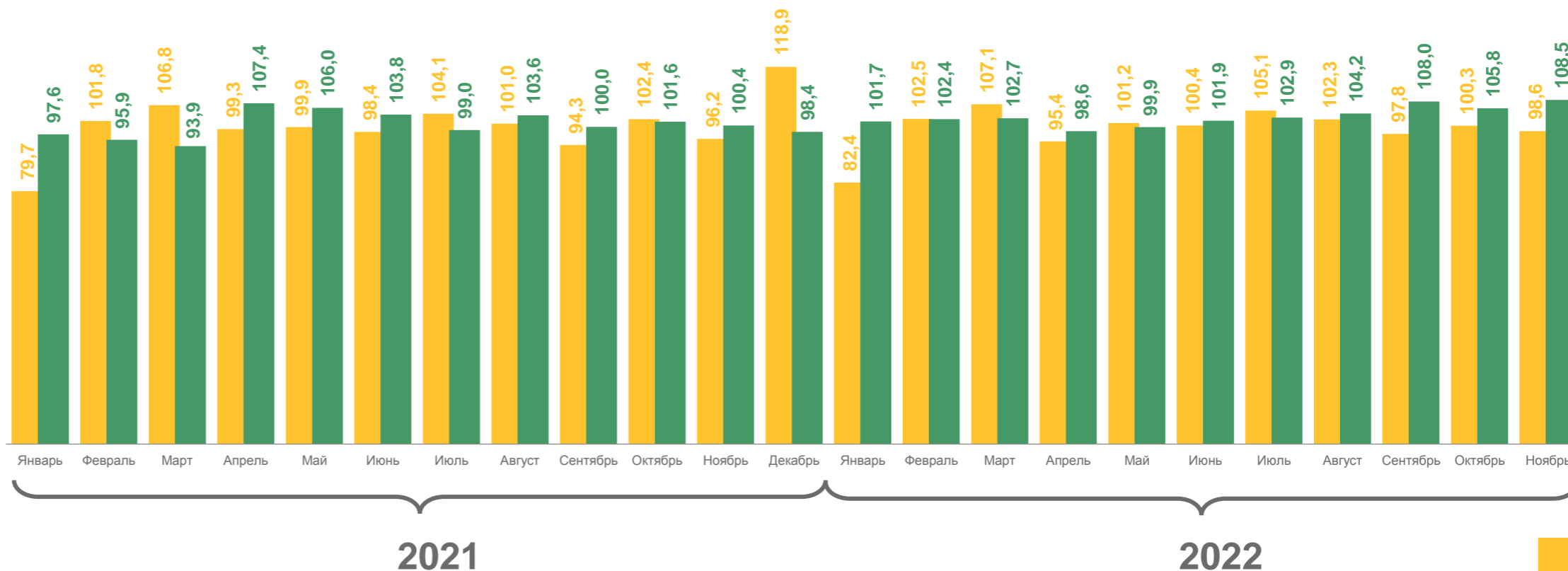
Январь-ноябрь
2022 года

Оборот розничной торговли пищевых продуктов, включая напитки, и табачных изделий

231,4 млрд рублей

в % к январю-ноябрю 2021 г.

103,4% ▲



в % к предыдущему месяцу

в % к соответствующему месяцу предыдущего года

* В сопоставимых ценах.





ДИНАМИКА ОБОРОТА РОЗНИЧНОЙ ТОРГОВЛИ НЕПРОДОВОЛЬСТВЕННЫХ ТОВАРОВ*

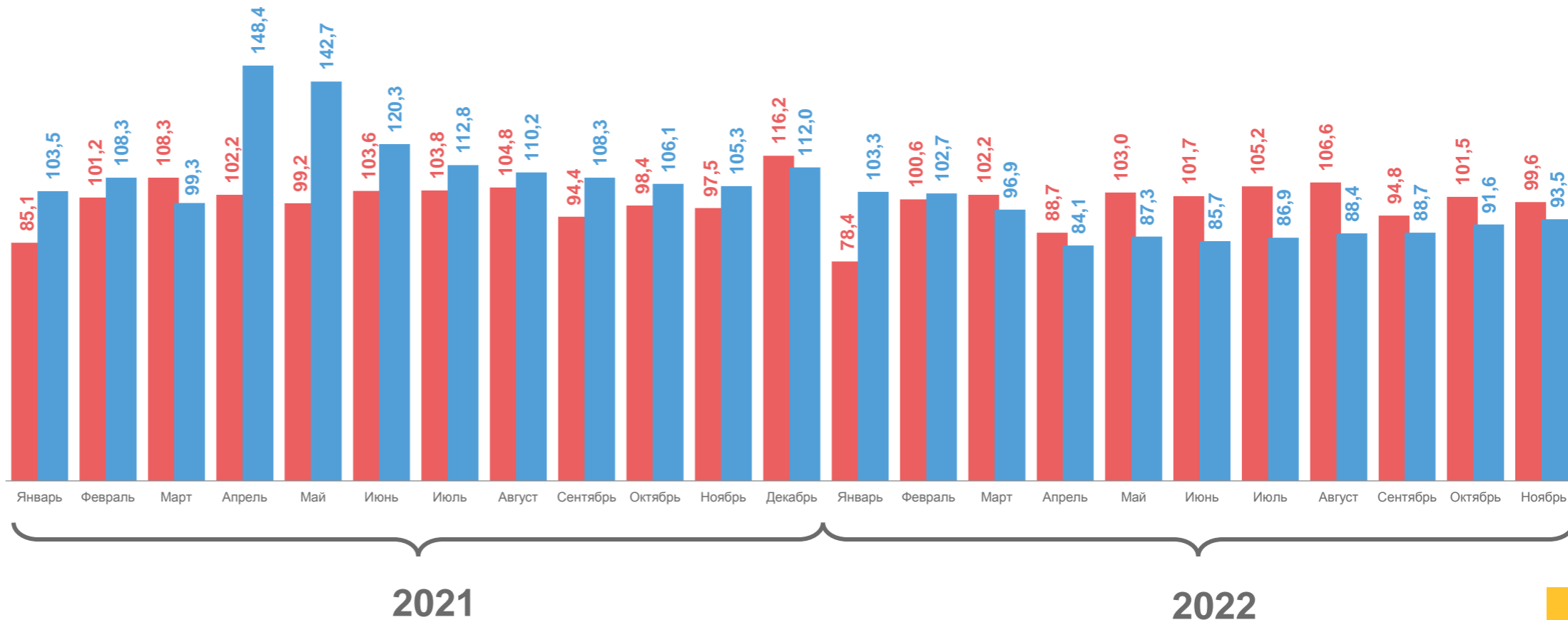
Январь-ноябрь
2022 года

Оборот розничной торговли непродовольственных товаров

248,2 млрд рублей

в % к январю-ноябрю 2021 г.

91,4% ▼



в % к предыдущему месяцу

в % к соответствующему месяцу предыдущего года

* В сопоставимых ценах.





ДИНАМИКА ОБОРОТА ОБЩЕСТВЕННОГО ПИТАНИЯ*

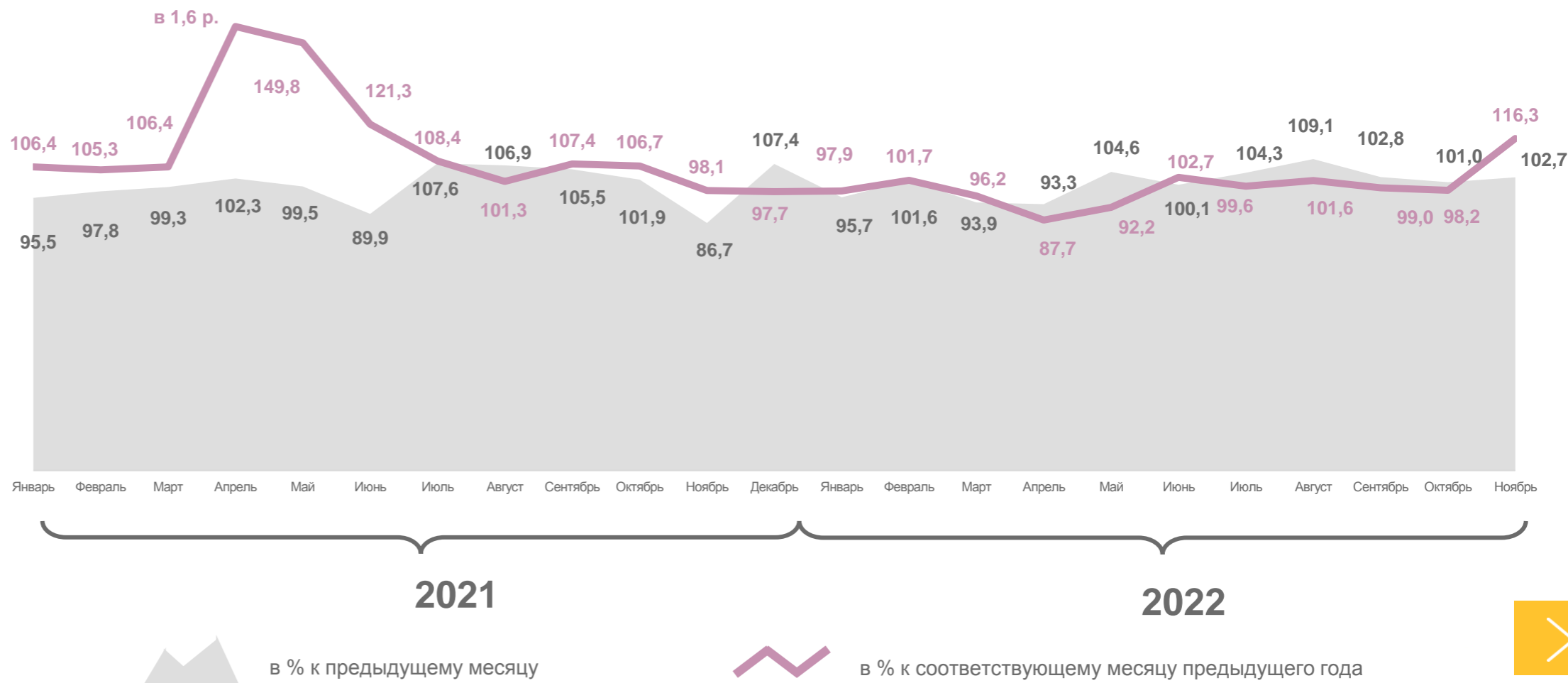
Январь-ноябрь
2022 года

Оборот общественного питания

17,0 млрд рублей

в % к январю-ноябрю 2021 г.

99,4% ▼



* В сопоставимых ценах.









СТРУКТУРА ОБОРОТА ОБЩЕСТВЕННОГО ПИТАНИЯ

по хозяйствующим субъектам, в % к итогу



-  Субъекты среднего предпринимательства
-  Индивидуальные предприниматели
-  Малые предприятия (включая микропредприятия)
-  Организации, не относящиеся к субъектам малого и среднего предпринимательства

